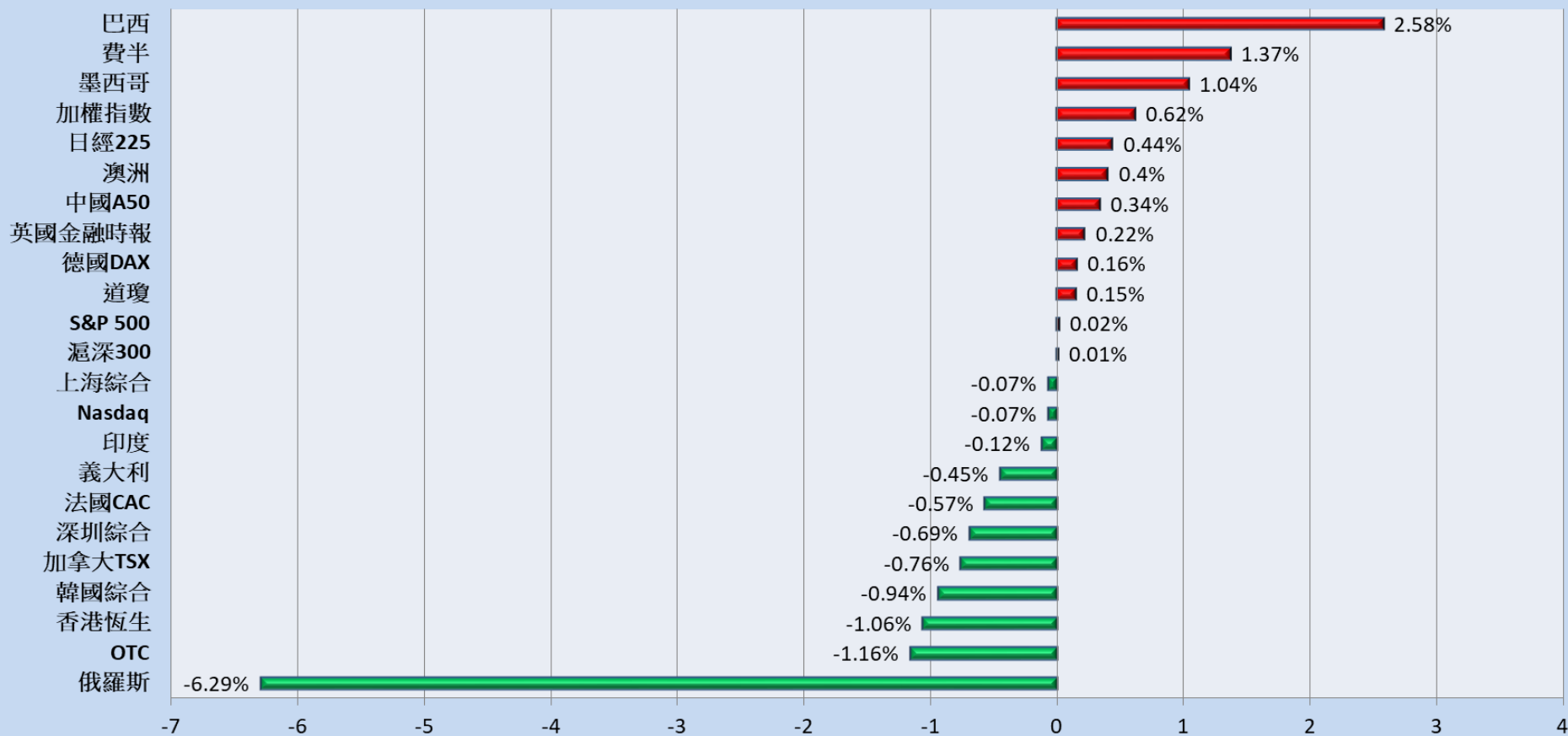


指數(週)漲跌幅(%)



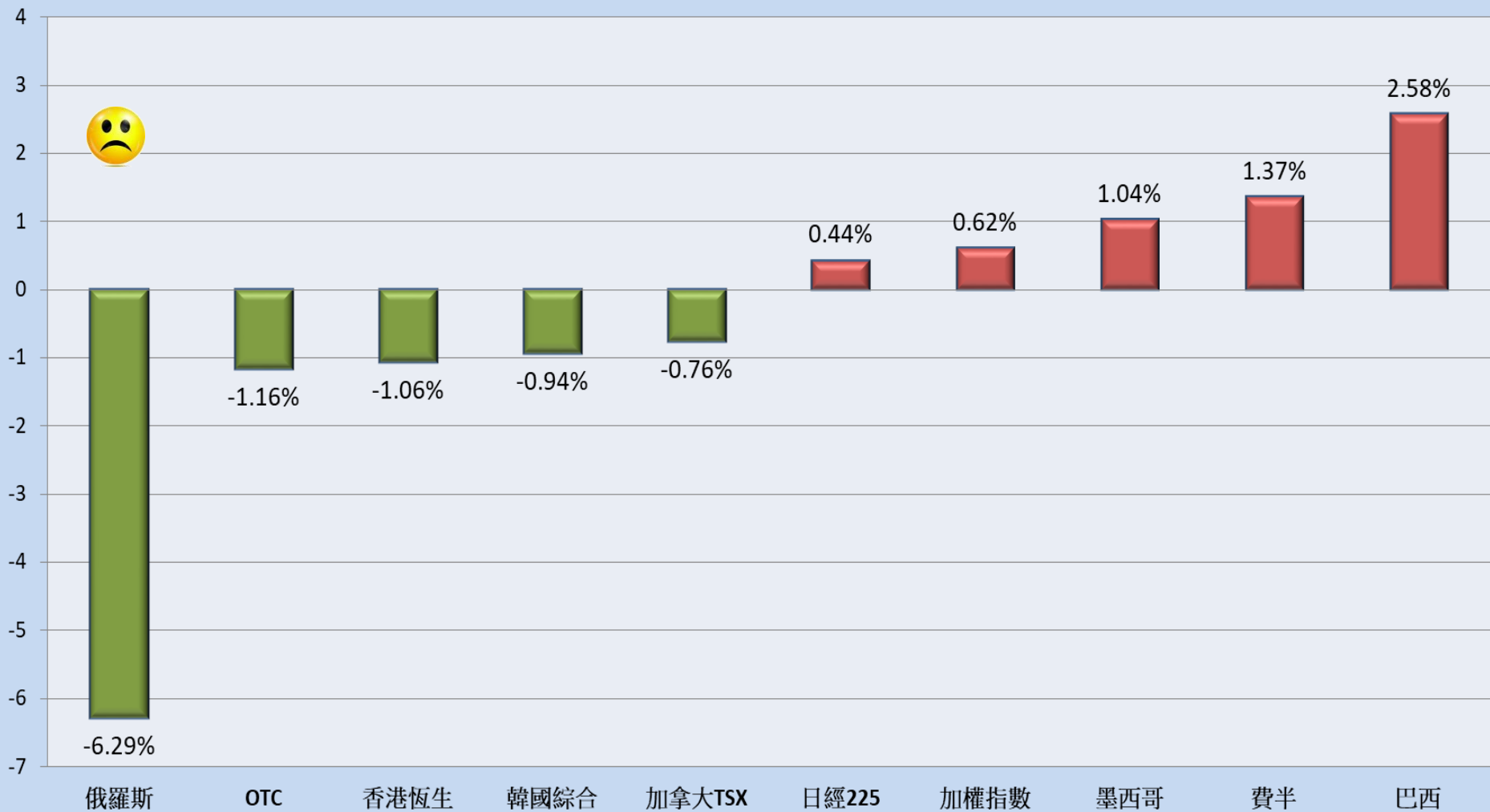
近一週的全球主要指數行情觀察：

相對強勢指數：**巴西** 的週漲幅最強勁，漲幅達 + 2.58 %

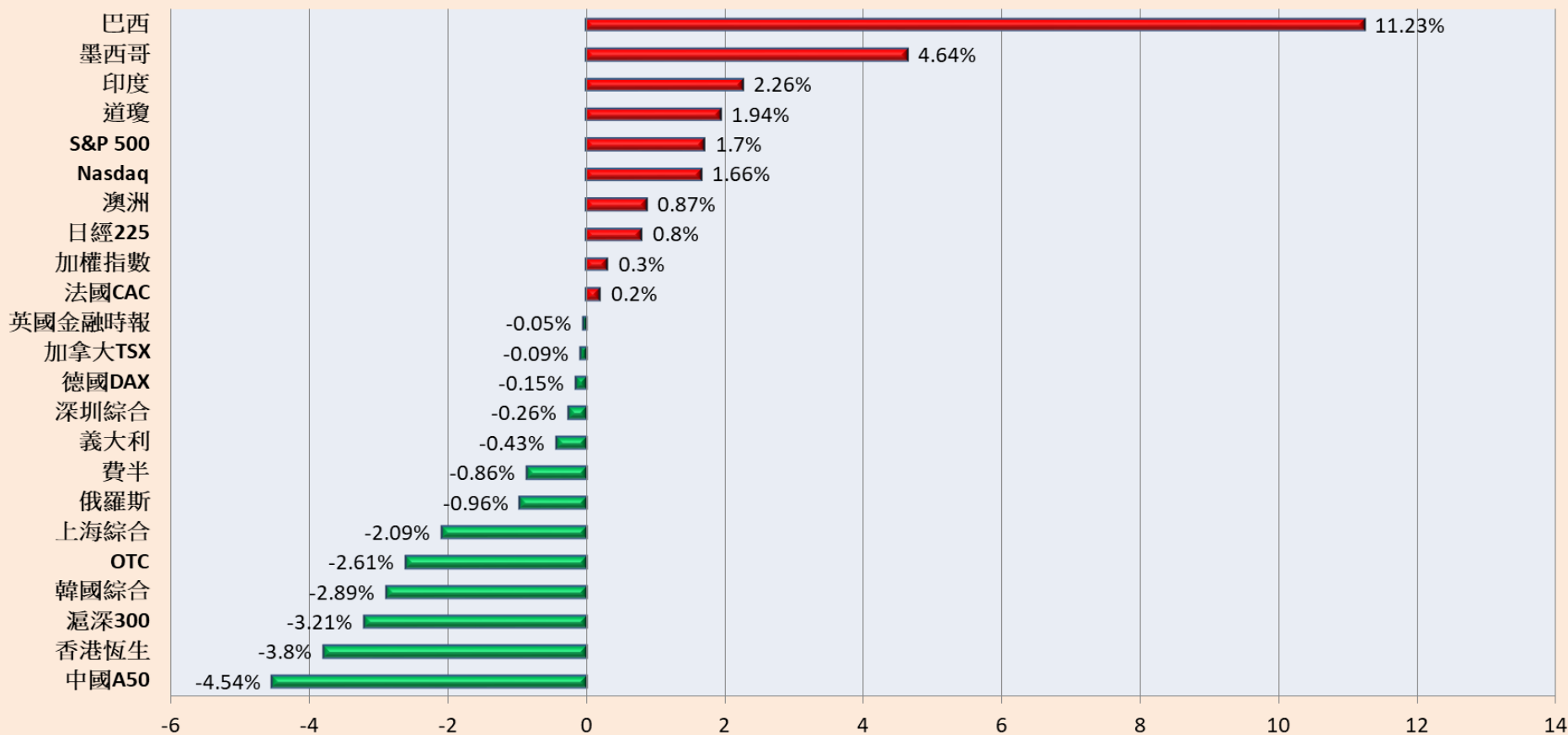
相對弱勢指數：**俄羅斯** 的週跌幅最疲弱，跌幅達 - 6.29 %



## 指數(週)漲跌幅(%)-強弱勢五檔比較



## 指數(月)漲跌幅(%)



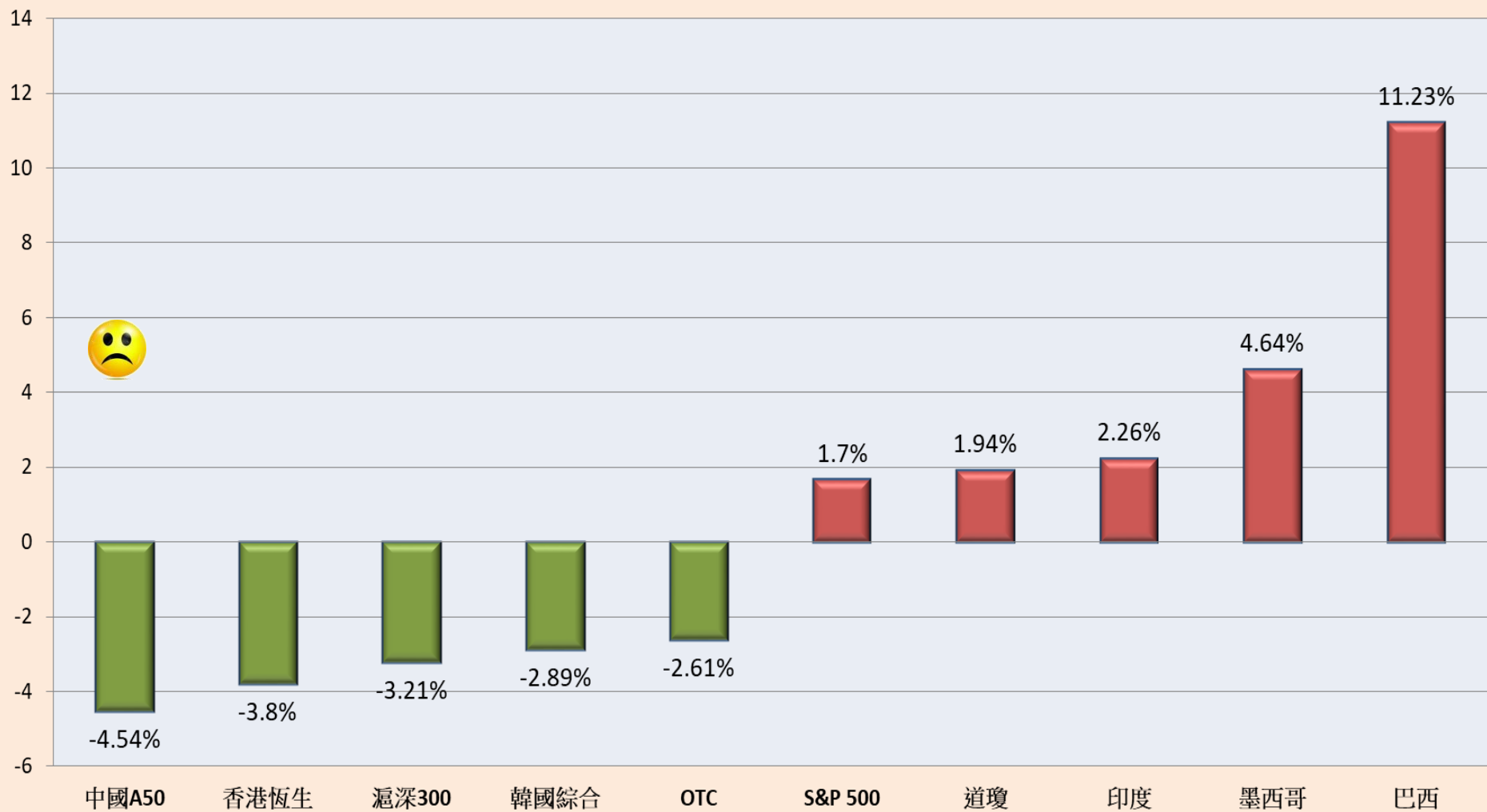
近一個月的全球主要指數行情觀察：

相對強勢指數：**巴西**，月漲幅達 **+ 11.23 %**

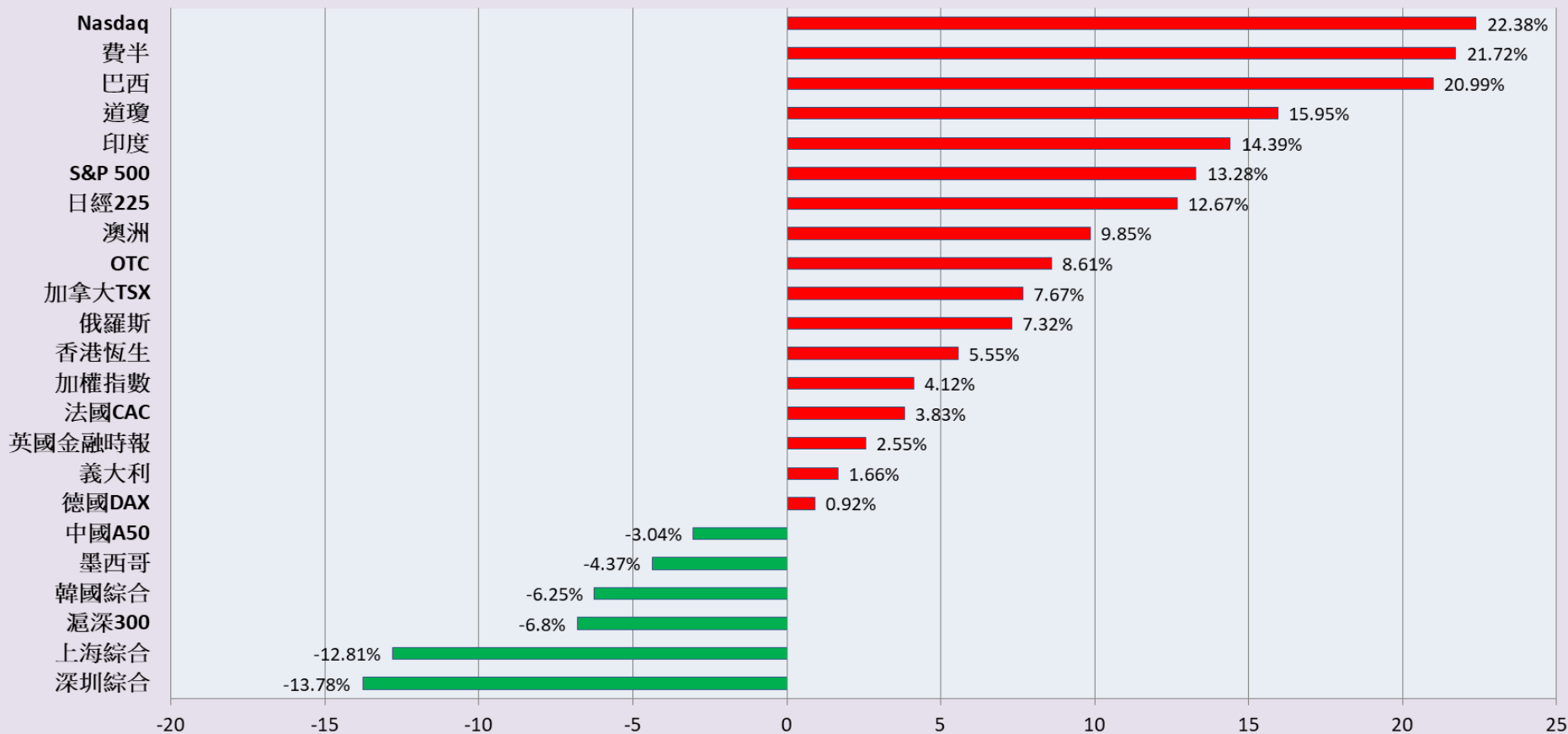
相對弱勢指數：**中國A50**，月跌幅達 **- 4.54 %**



## 指數(月)漲跌幅(%)-強弱勢五檔比較



2017/7/21 ~ 2018/7/21 指數漲跌幅(%)



近一年的全球主要指數行情觀察：

相對強勢指數：**Nasdaq**，近一年漲幅達 + 22.38%

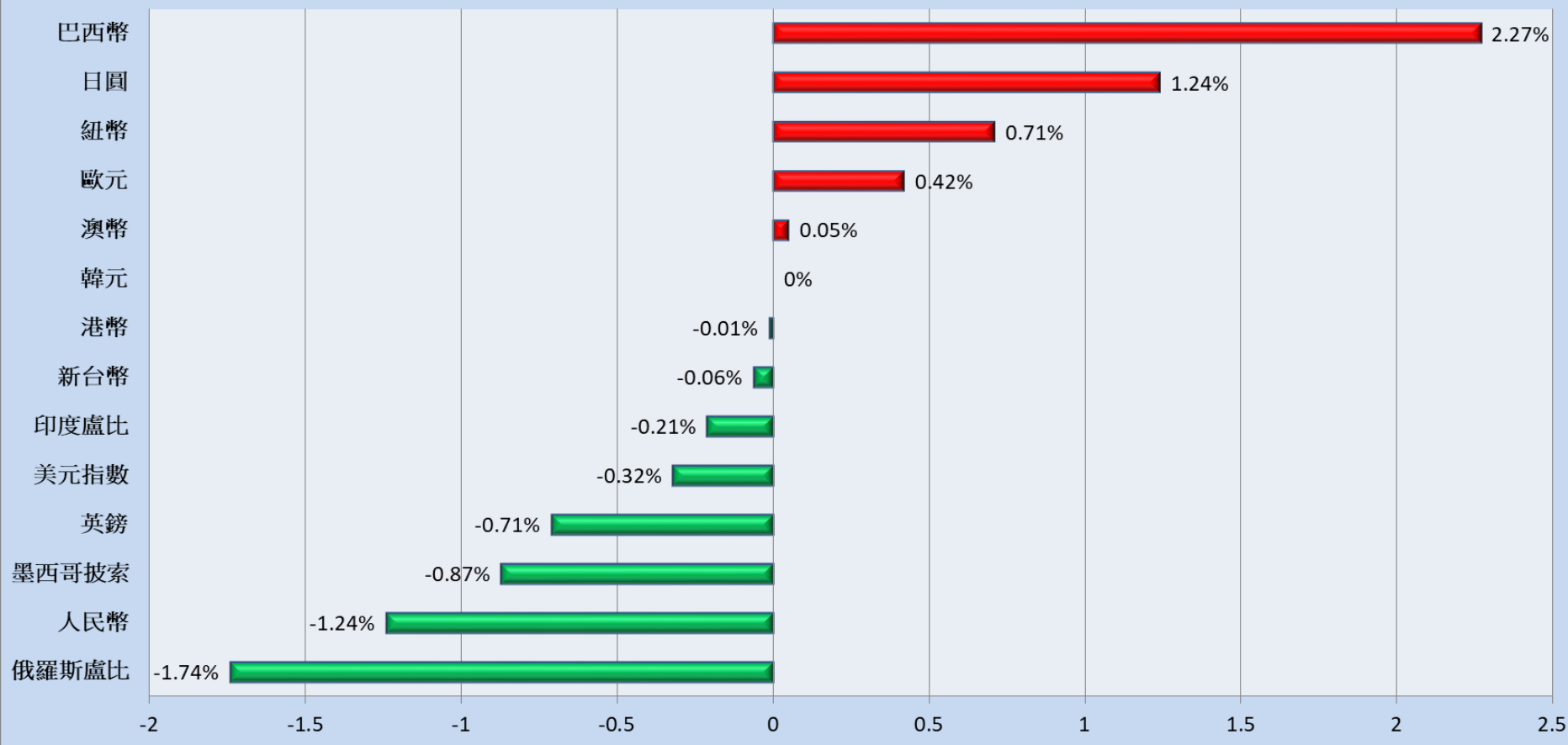
相對弱勢指數：**深圳綜合**，近一年跌幅達 - 13.78%

## 近期國際指數行情表

資料日期：2018/07/20

名稱	數值	近1日 漲跌幅(%)	近5日 漲跌幅(%)	近20日 漲跌幅(%)	近60日 漲跌幅(%)	近120日 漲跌幅(%)	近1年 漲跌幅(%)
德國DAX	12561.42	-0.98 ▼	0.16 ▲	-0.15 ▼	-0.15 ▼	-0.99 ▼	0.92 ▲
俄羅斯	1114.59	-0.88 ▼	-6.29 ▼	-0.96 ▼	-4.5 ▼	-11.8 ▼	7.32 ▲
OTC	150.05	-0.71 ▼	-1.16 ▼	-2.61 ▼	1.75 ▲	-0.42 ▼	8.61 ▲
加拿大TSX	16435.46	-0.65 ▼	-0.76 ▼	-0.09 ▼	4.89 ▲	7.18 ▲	7.67 ▲
費半	1359.19	-0.49 ▼	1.37 ▲	-0.86 ▼	8.03 ▲	8.23 ▲	21.72 ▲
義大利	21794.6	-0.41 ▼	-0.45 ▼	-0.43 ▼	-8.91 ▼	-4.5 ▼	1.66 ▲
法國CAC	5398.32	-0.35 ▼	-0.57 ▼	0.2 ▲	-1.55 ▼	2.13 ▲	3.83 ▲
日經225	22697.88	-0.29 ▼	0.44 ▲	0.8 ▲	1.02 ▲	0.07 ▲	12.67 ▲
S&P 500	2801.83	-0.09 ▼	0.02 ▲	1.7 ▲	4.94 ▲	5.77 ▲	13.28 ▲
Nasdaq	7820.2	-0.07 ▼	-0.07 ▼	1.66 ▲	9.84 ▲	12.24 ▲	22.38 ▲
英國金融時報	7678.79	-0.07 ▼	0.22 ▲	-0.05 ▼	2.35 ▲	4.69 ▲	2.55 ▲
道瓊	25058.12	-0.03 ▼	0.15 ▲	1.94 ▲	3.07 ▲	2.93 ▲	15.95 ▲
韓國綜合	2289.19	0.3 ▲	-0.94 ▼	-2.89 ▼	-8.15 ▼	-8.13 ▼	-6.25 ▼
墨西哥	48908.24	0.33 ▲	1.04 ▲	4.64 ▲	1.29 ▲	-2.95 ▼	-4.37 ▼
澳洲	6377.363	0.35 ▲	0.4 ▲	0.87 ▲	5.54 ▲	4.06 ▲	9.85 ▲
印度	36496.37	0.4 ▲	-0.12 ▼	2.26 ▲	4.37 ▲	5 ▲	14.39 ▲
香港恆生	28224.48	0.76 ▲	-1.06 ▼	-3.8 ▼	-6.79 ▼	-12.47 ▼	5.55 ▲
加權指數	10932.11	0.89 ▲	0.62 ▲	0.3 ▲	3.59 ▲	-0.13 ▼	4.12 ▲
深圳綜合	1593.302	1.12 ▲	-0.69 ▼	-0.26 ▼	-10.29 ▼	-11.79 ▼	-13.78 ▼
巴西	78571.29	1.4 ▲	2.58 ▲	11.23 ▲	-9.11 ▼	-4.02 ▼	20.99 ▲
滬深300	3492.894	1.88 ▲	0.01 ▲	-3.21 ▼	-7.03 ▼	-18.28 ▼	-6.8 ▼
上海綜合	2829.271	2.05 ▲	-0.07 ▼	-2.09 ▼	-8.21 ▼	-18.87 ▼	-12.81 ▼
中國A50	11553.2	2.6 ▲	0.34 ▲	-4.54 ▼	-5.24 ▼	-21.14 ▼	-3.04 ▼

## 外匯(週)漲跌幅(%)



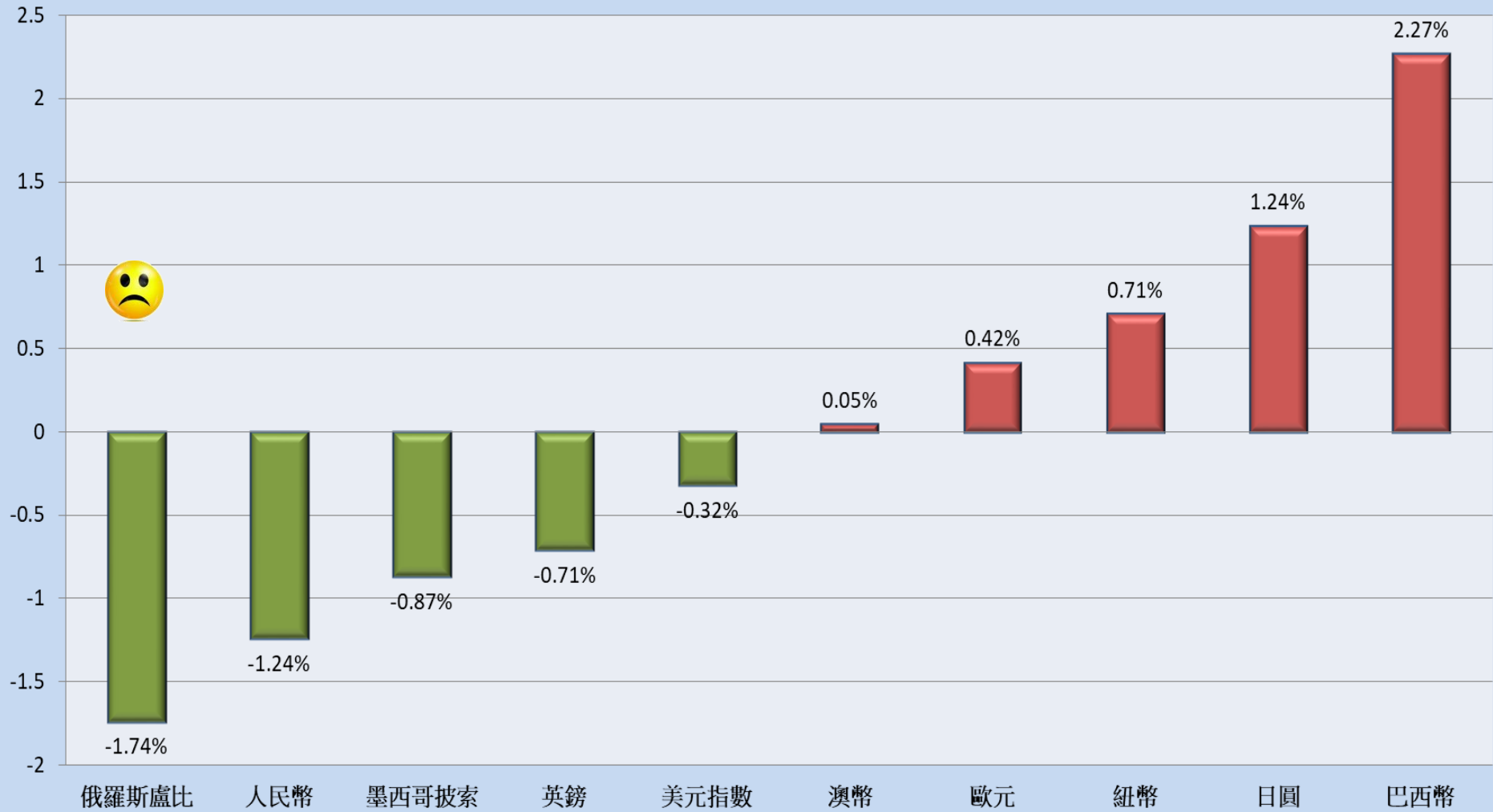
近一週的全球主要匯市行情觀察：

相對強勢匯市：**巴西幣**，週漲幅達 + 2.27 %

相對弱勢匯市：**俄羅斯盧比**，週跌幅近 - 1.74 %

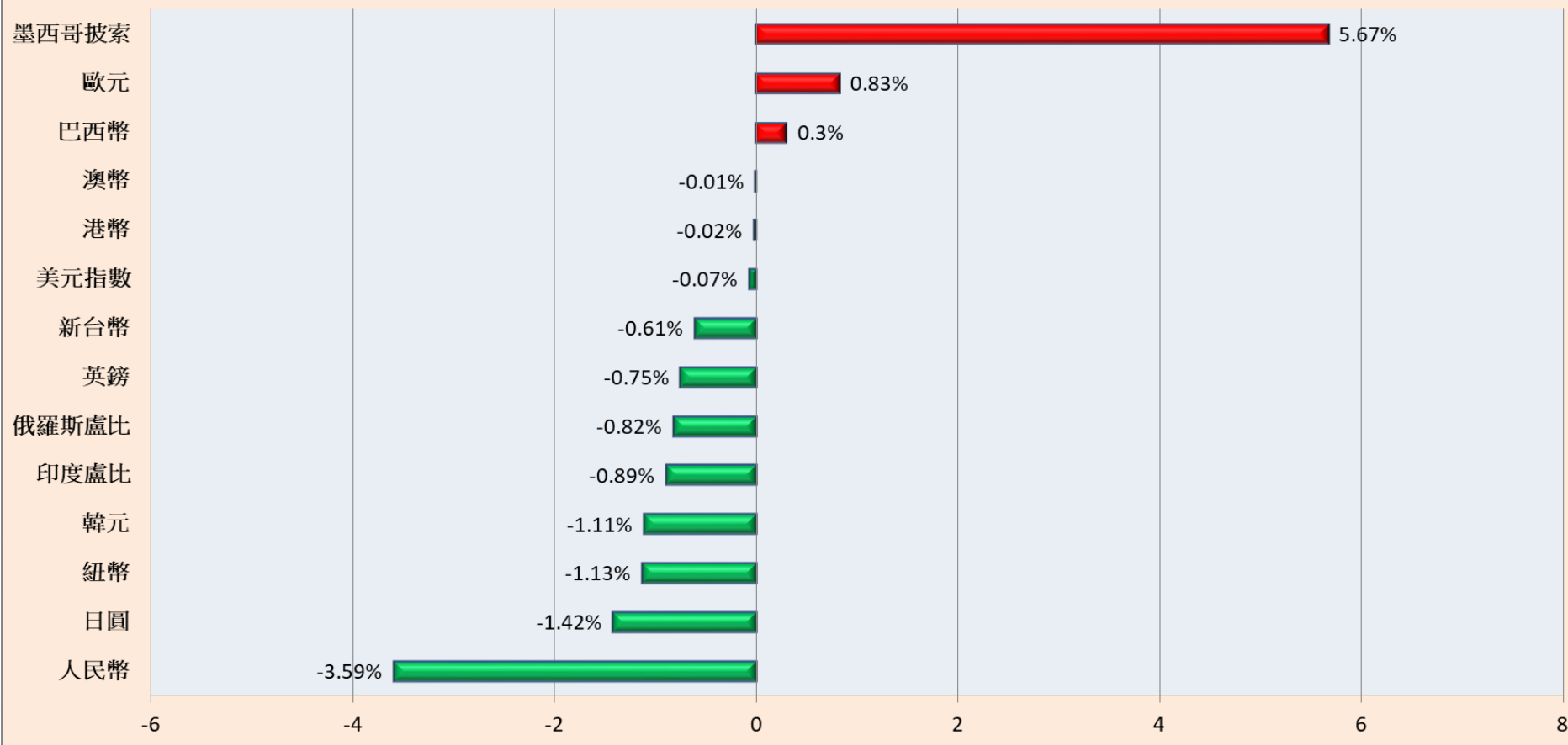


## 外匯(週)漲跌幅(%)-強弱勢五檔比較





## 外匯(月)漲跌幅(%)



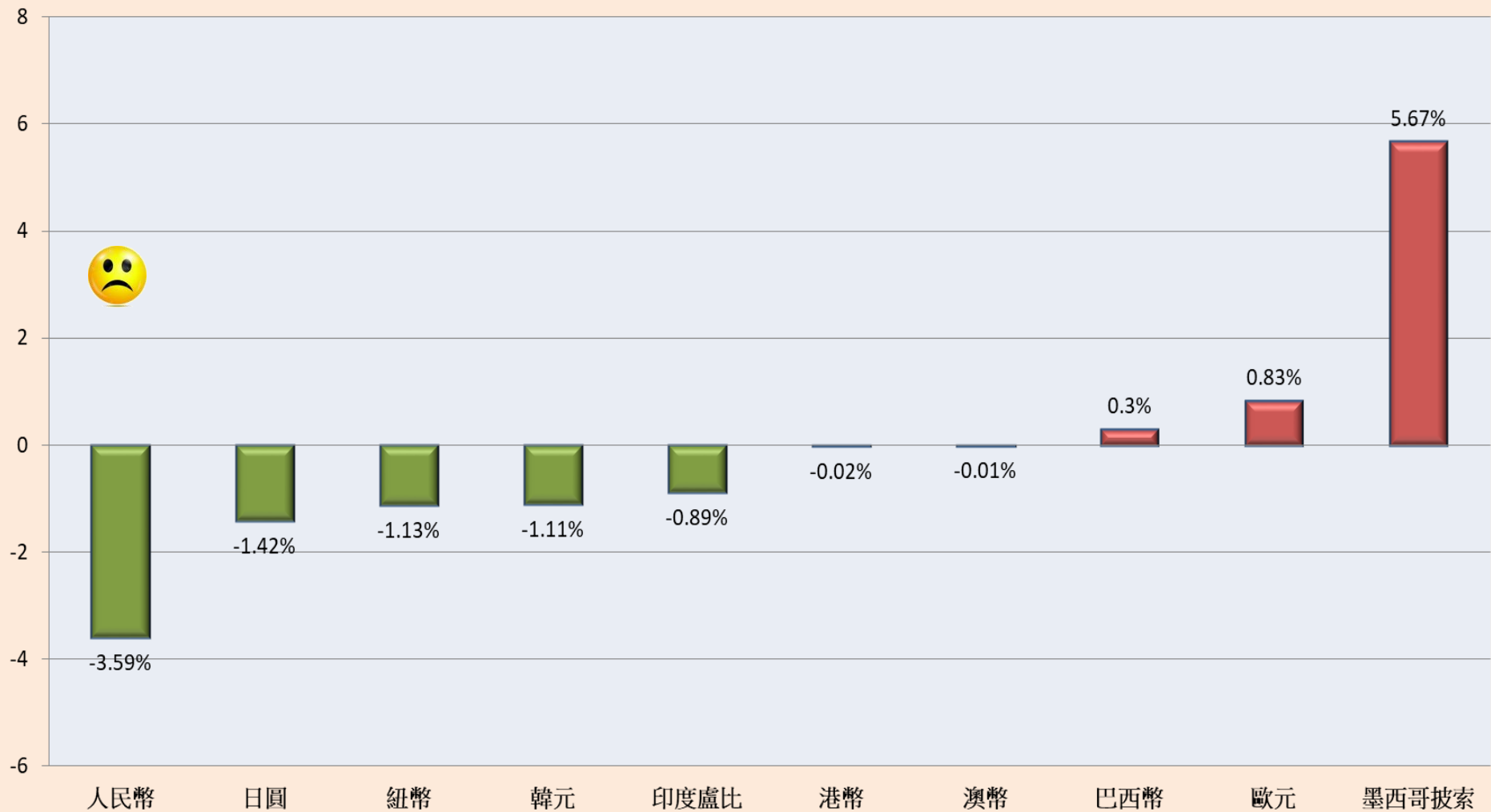
近一個月的全球主要匯市行情觀察：

相對強勢匯市：**墨西哥披索**，月漲幅達 + 5.67 %

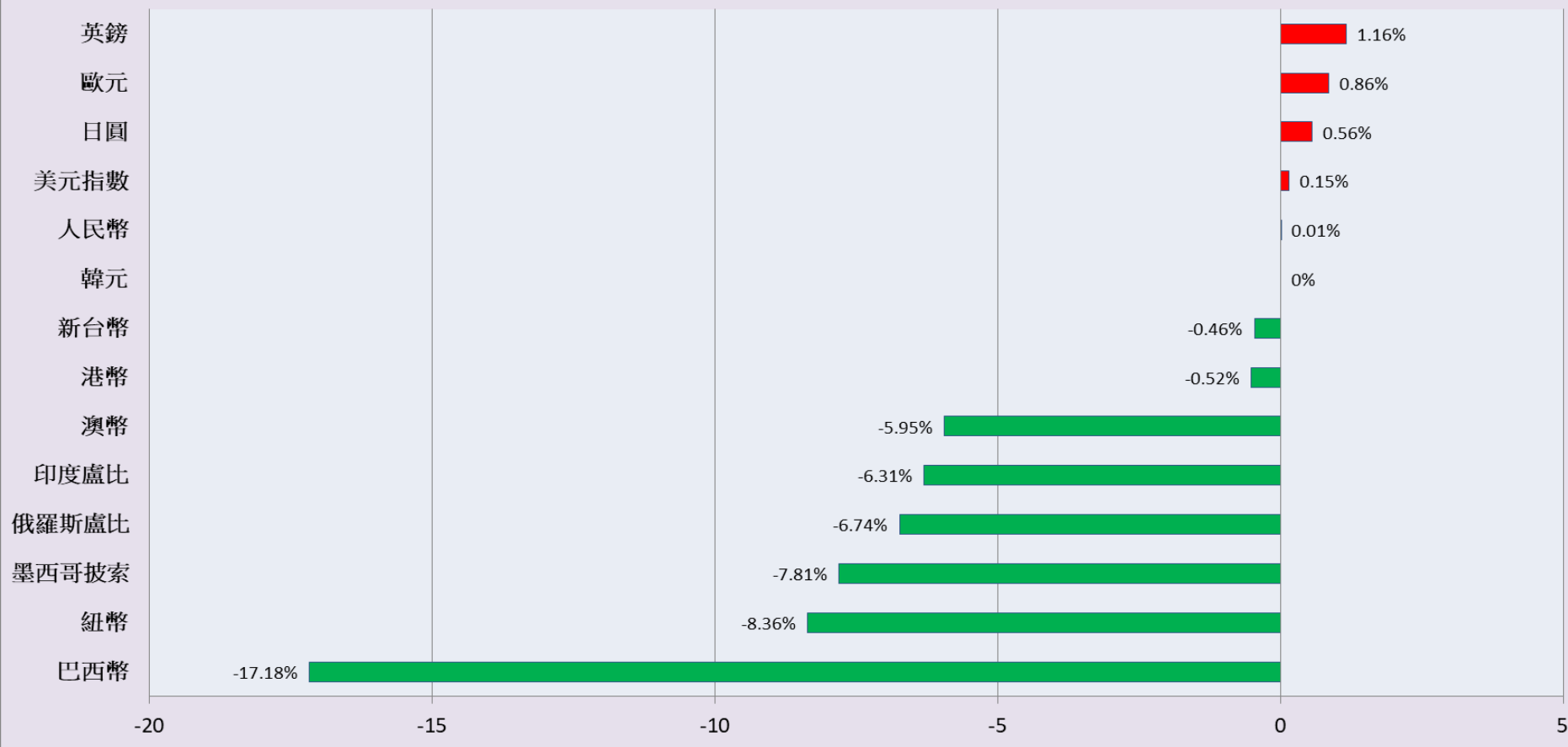
相對弱勢匯市：**人民幣**，月跌幅達 - 3.59 %



## 外匯(月)漲跌幅(%)-強弱勢五檔比較



2017/7/21 ~ 2018/7/21 外匯漲跌幅(%)



近一年的全球主要匯市行情觀察：

相對強勢匯市：**英鎊**，年漲幅達 + 1.16 %

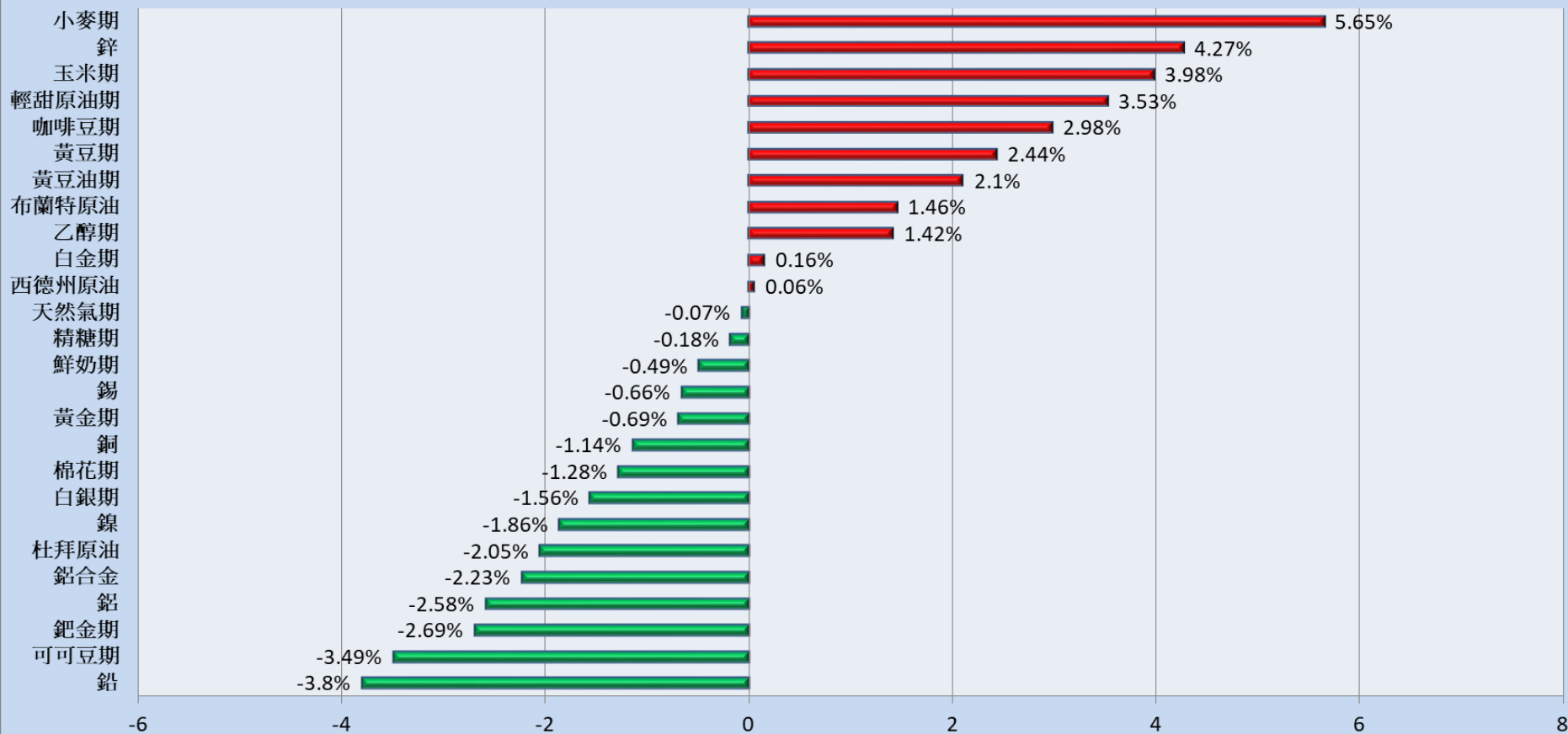
相對弱勢匯市：**巴西幣**，年跌幅達 - 17.18 %

## 近期外匯行情表

資料日期：2018/07/23

名稱	數值	近1日 漲跌幅(%)	近5日 漲跌幅(%)	近20日 漲跌幅(%)	近60日 漲跌幅(%)	近120日 漲跌幅(%)	近1年 漲跌幅(%)
澳幣	1.345706	0.94 ▲	0.05 ▲	-0.01 ▼	-1.71 ▼	-6.72 ▼	-5.95 ▼
巴西幣	3.769654	0.17 ▲	2.27 ▲	0.3 ▲	-7.21 ▼	-14.29 ▼	-17.18 ▼
人民幣	6.767297	0.18 ▲	-1.24 ▼	-3.59 ▼	-6.46 ▼	-5.37 ▼	0.01 ▲
歐元	0.851785	0.86 ▲	0.42 ▲	0.83 ▲	-3.49 ▼	-4.17 ▼	0.86 ▲
英鎊	0.760723	1.08 ▲	-0.71 ▼	-0.75 ▼	-5.49 ▼	-5.86 ▼	1.16 ▲
港幣	7.849221	-0.01 ▼	-0.01 ▼	-0.02 ▼	-0.02 ▼	-0.41 ▼	-0.52 ▼
印度盧比	68.74245	0.07 ▲	-0.21 ▼	-0.89 ▼	-2.61 ▼	-7.15 ▼	-6.31 ▼
日圓	111.0839	1.24 ▲	1.24 ▲	-1.42 ▼	-1.64 ▼	-0.11 ▼	0.56 ▲
韓元	1127.294	1.14 ▲	0 --	-1.11 ▼	-4.3 ▼	-4.3 ▼	0 --
墨西哥披索	19.0246	0.27 ▲	-0.87 ▼	5.67 ▲	-0.72 ▼	-1.33 ▼	-7.81 ▼
新台幣	30.58621	0.4 ▲	-0.06 ▼	-0.61 ▼	-2.88 ▼	-3.88 ▼	-0.46 ▼
紐幣	1.466572	0.16 ▲	0.71 ▲	-1.13 ▼	-3.52 ▼	-7.4 ▼	-8.36 ▼
俄羅斯盧比	63.42241	0.19 ▲	-1.74 ▼	-0.82 ▼	-1 ▼	-11 ▼	-6.74 ▼
美元指數	94.45	-0.74 ▼	-0.32 ▼	-0.07 ▼	3.18 ▲	5.47 ▲	0.15 ▲

## 原物料(週)漲跌幅(%)



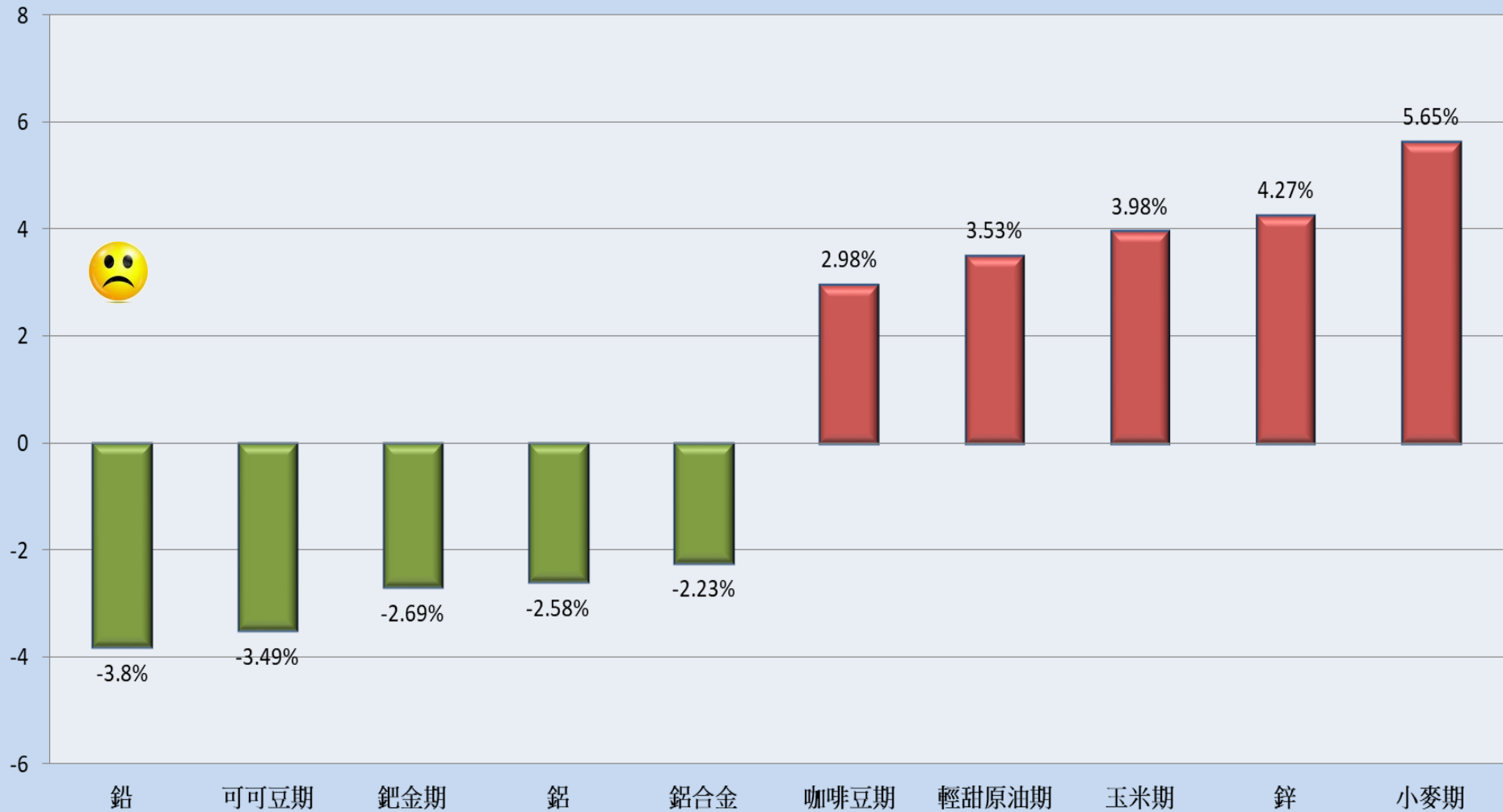
近一週的全球主要原物料行情觀察：

相對強勢商品：**小麥期** 的週漲勢最強勁，達 + 5.65%

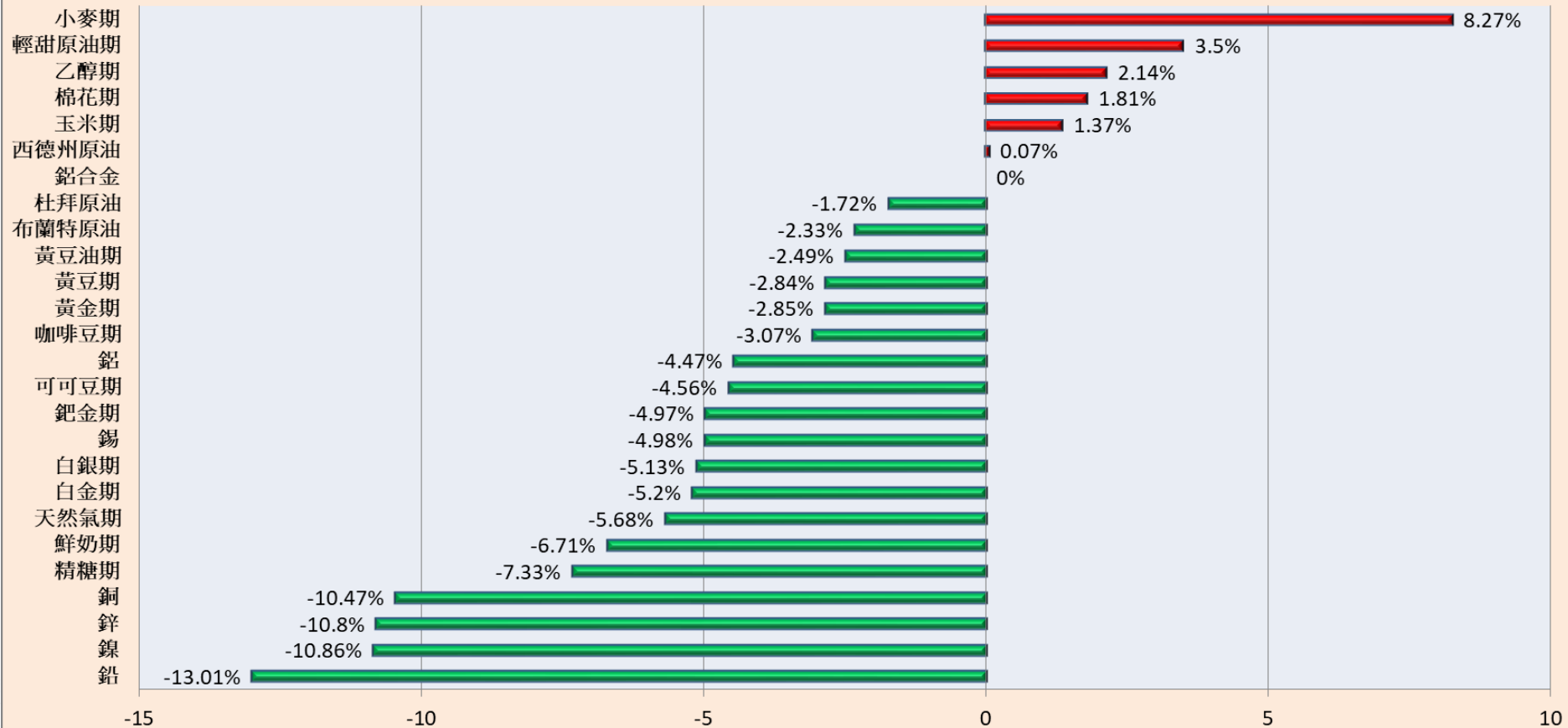
相對弱勢商品：**鉛期** 的週跌勢最顯著，達 - 3.8%



## 原物料(週)漲跌幅(%) - 強弱勢五檔比較



## 原物料(月)漲跌幅(%)



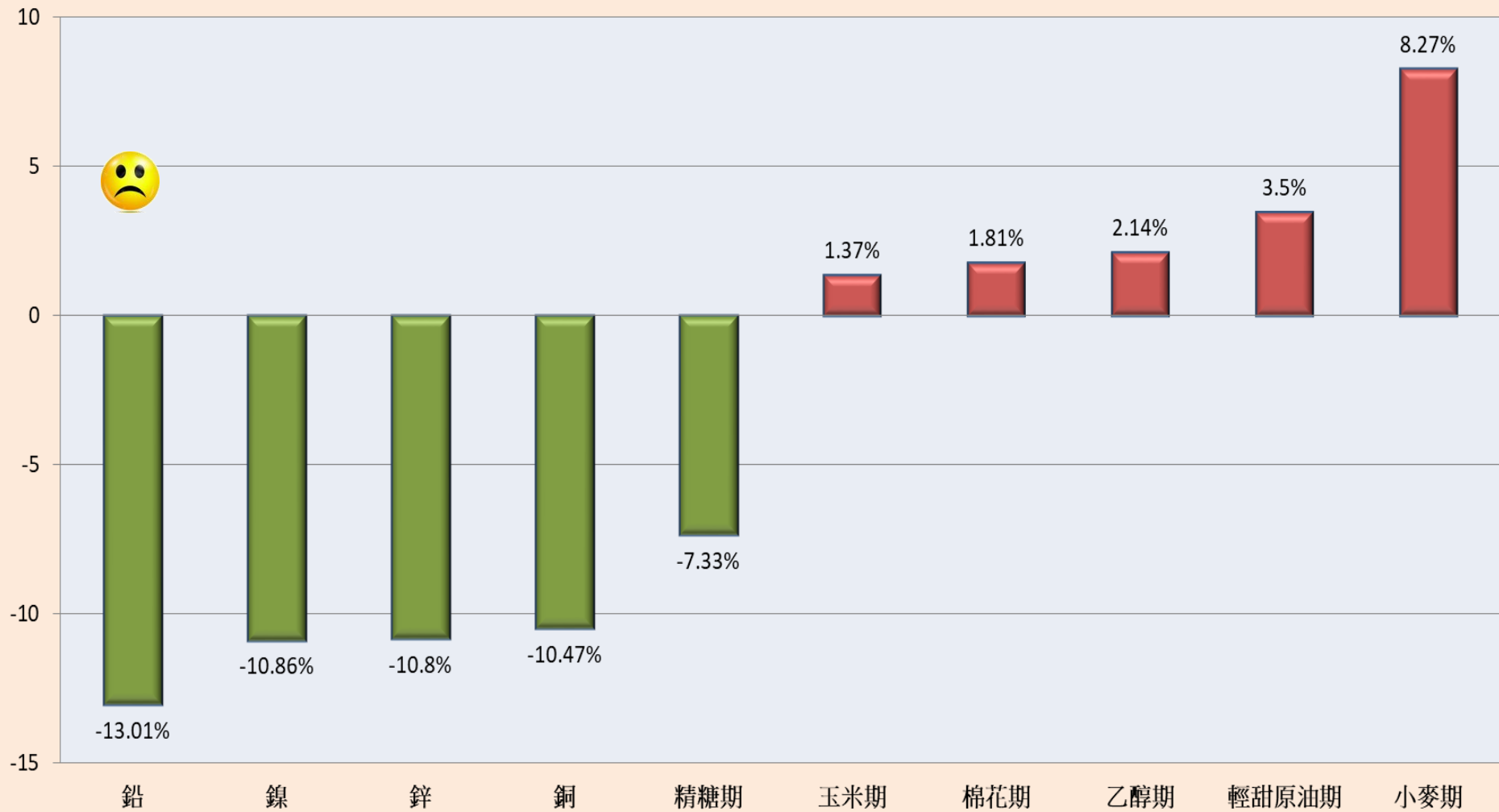
近一個月的全球主要原物料行情觀察：

相對強勢商品：**小麥期**，月漲幅達 +8.27% 最顯著

相對弱勢商品：**鉛期**，月跌幅達 -13.01% 最顯著

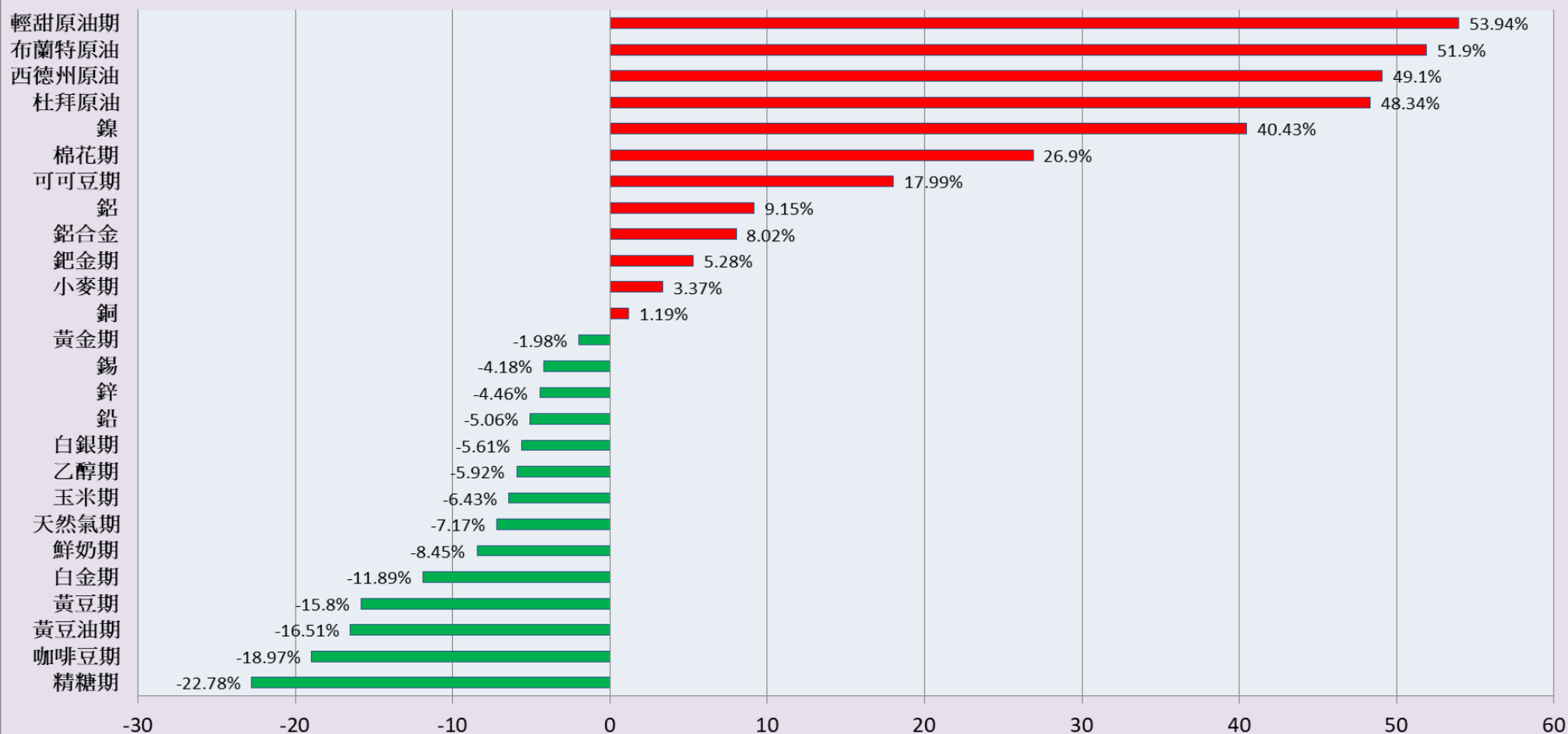


## 原物料(月)漲跌幅(%)-強弱勢五檔比較





2017/7/20 ~ 2018/7/20 原物料漲跌幅(%)



近一年的全球主要原物料行情觀察：

相對強勢商品：**輕甜原油期** 的近一年表現最強勁，年漲幅達 + 53.94%

相對弱勢商品：**精糖期** 的近一年表現最疲弱，年跌幅達 - 22.78%

## 近期原物料行情表

資料日期：2018/07/23

名稱	數值	近1日 漲跌幅(%)	近5日 漲跌幅(%)	近20日 漲跌幅(%)	近60日 漲跌幅(%)	近120日 漲跌幅(%)	近1年 漲跌幅(%)
咖啡豆期	110.65	5.13 ▲	2.98 ▲	-3.07 ▼	-8.29 ▼	-7.64 ▼	-18.97 ▼
白金期	823.6	2.87 ▲	0.16 ▲	-5.2 ▼	-8.93 ▼	-17.27 ▼	-11.89 ▼
鋅	2635	2.81 ▲	4.27 ▲	-10.8 ▼	-16.9 ▼	-26.07 ▼	-4.46 ▼
鈀金期	888.9	2.62 ▲	-2.69 ▼	-4.97 ▼	-7.46 ▼	-13.95 ▼	5.28 ▲
小麥期	516	2.34 ▲	5.65 ▲	8.27 ▲	0.7 ▲	17.22 ▲	3.37 ▲
鎳	13425	1.55 ▲	-1.86 ▼	-10.86 ▼	-2.19 ▼	-0.85 ▼	40.43 ▲
杜拜原油	71.5	1.55 ▲	-2.05 ▼	-1.72 ▼	2.19 ▲	9.92 ▲	48.34 ▲
銅	6073	1.52 ▲	-1.14 ▼	-10.47 ▼	-10.47 ▼	-13.86 ▼	1.19 ▲
輕甜原油期	70.46	1.44 ▲	3.53 ▲	3.5 ▲	2.76 ▲	9.84 ▲	53.94 ▲
黃豆油期	28.22	1.4 ▲	2.1 ▲	-2.49 ▼	-7.02 ▼	-13.17 ▼	-16.51 ▼
精糖期	11.12	1.37 ▲	-0.18 ▼	-7.33 ▼	-3.47 ▼	-20 ▼	-22.78 ▼
可可豆期	2322	1.31 ▲	-3.49 ▼	-4.56 ▼	-18.38 ▼	13.55 ▲	17.99 ▲
玉米期	355.2	1.14 ▲	3.98 ▲	1.37 ▲	-9.48 ▼	-0.95 ▼	-6.43 ▼
白銀期	15.49	0.98 ▲	-1.56 ▼	-5.13 ▼	-5.04 ▼	-7.08 ▼	-5.61 ▼
鋁合金	1750	0.86 ▲	-2.23 ▼	0 --	-9.09 ▼	-4.11 ▼	8.02 ▲
乙醇期	1.43	0.7 ▲	1.42 ▲	2.14 ▲	-1.38 ▼	-2.05 ▼	-5.92 ▼
鋁	2075	0.63 ▲	-2.58 ▼	-4.47 ▼	-6.7 ▼	-5.77 ▼	9.15 ▲
黃金期	1229.5	0.58 ▲	-0.69 ▼	-2.85 ▼	-6.8 ▼	-7.76 ▼	-1.98 ▼
布蘭特原油	72.99	0.52 ▲	1.46 ▲	-2.33 ▼	-2.15 ▼	8.04 ▲	51.9 ▲
黃豆期	849.6	0.43 ▲	2.44 ▲	-2.84 ▼	-18.12 ▼	-12.38 ▼	-15.8 ▼
鉛	2100	0.36 ▲	-3.8 ▼	-13.01 ▼	-10.45 ▼	-20.63 ▼	-5.06 ▼
錫	19475	0.36 ▲	-0.66 ▼	-4.98 ▼	-7.92 ▼	-10.46 ▼	-4.18 ▼
鮮奶期	14.19	-0.14 ▼	-0.49 ▼	-6.71 ▼	-2.14 ▼	3.28 ▲	-8.45 ▼
天然氣期	2.757	-0.43 ▼	-0.07 ▼	-5.68 ▼	-0.22 ▼	0.36 ▲	-7.17 ▼
棉花期	87.74	-0.63 ▼	-1.28 ▼	1.81 ▲	4.65 ▲	14.59 ▲	26.9 ▲
西德州原油	68.23	-1.74 ▼	0.06 ▲	0.07 ▲	-0.42 ▼	6.49 ▲	49.1 ▲